


2026 기업가치제고(Value-up) 계획

2026.05
파크시스템스



DISCLAIMER

본 자료는 파크시스템스(주)(이하 "당사") 기업가치제고 계획을 설명하기 위해 작성되었습니다.

본 자료에 포함된 당사의 경영실적과 재무성과에 관련된 모든 정보는 K-IFRS 기준으로 작성되었으며, 확정되지 않은 장래의 재무전망, 사업계획 등 예측정보를 포함하고 있습니다.

확정된 과거자료 이외의 모든 재무 및 경영성과와 관련된 자료는 추정 자료이므로 향후 변경될 수 있음을 알려드립니다.

따라서, 당사는 본 자료에 서술된 재무 및 영업실적의 정확성과 완벽성에 대해서 암묵적으로든 또는 명시적으로든 보장할 수 없습니다.

본 자료의 내용은 회사의 약속이나 진술로 간주될 수 없으며, 어떠한 경우에도 투자자들의 투자판단 및 그 결과에 대한 법적 책임의 증빙자료로 사용될 수 없습니다.

회사는 본 자료와 관련하여 어떠한 의무나 책임을 부담하지 않음을 알려드립니다.

CONTENTS

1 기업 개요

2 기업 현황 진단

3 목표 설정 및 계획 수립

4 소통 계획

1

기업 개요

기본 정보 및 연혁

기본 정보

회사명	파크시스템스 주식회사
대표이사	박상일
설립일	1997년 4월 7일
업종	제조업
주요 제품	원자현미경 (Atomic Force Microscope)
본사	경기도 과천시 과천대로 12길 150
임직원수	본사 419명, 해외지사 210명
홈페이지	https://www.parksystems.com

주식 정보

종목코드	140860
상장시장	KOSDAQ
상장일	2015년 12월 17일
발행주식수	6,996,477주(2025.12월 말 기준)
액면가	500원
시가총액	약 1조 6천억원(26년 4월 7일 기준)
최대주주 (지분율)	박상일 대표이사(32.3%)
외국인 지분율	약 29%(26년 4월 7일 기준)

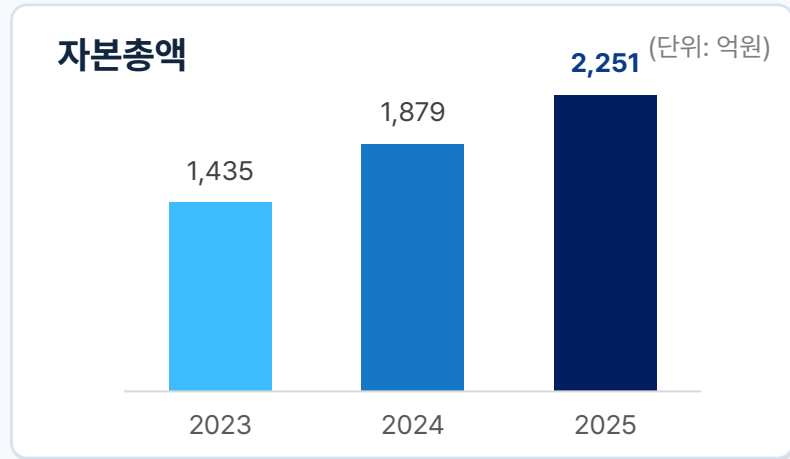
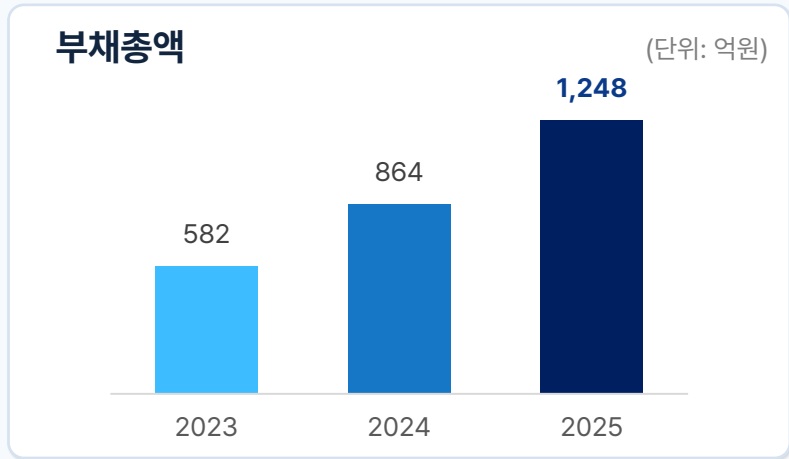
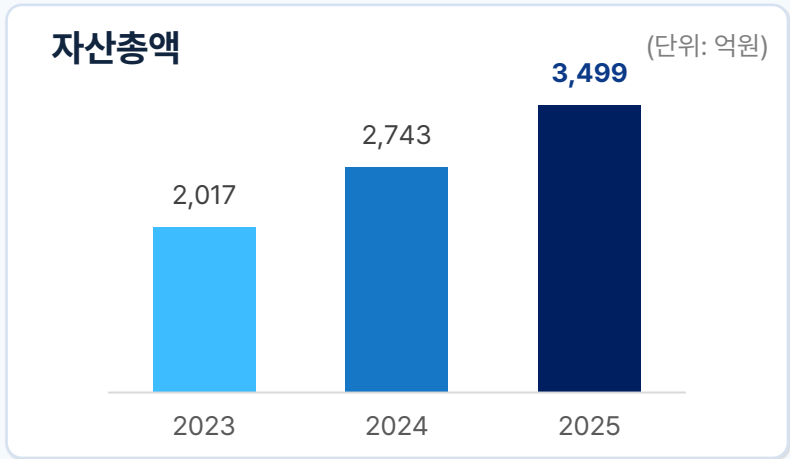
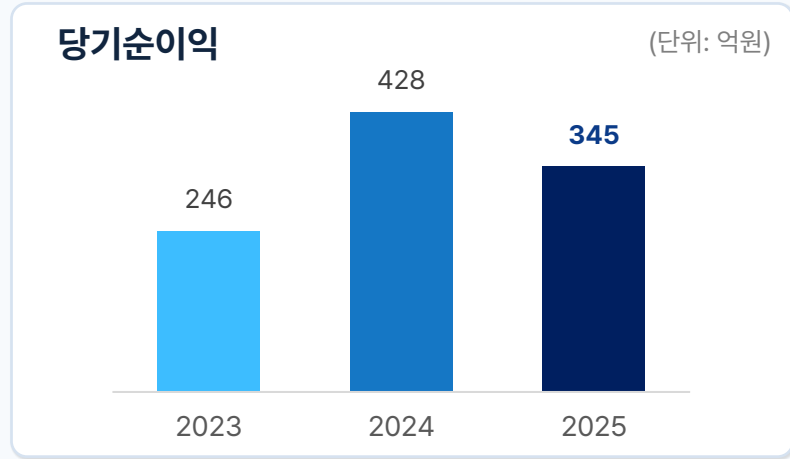
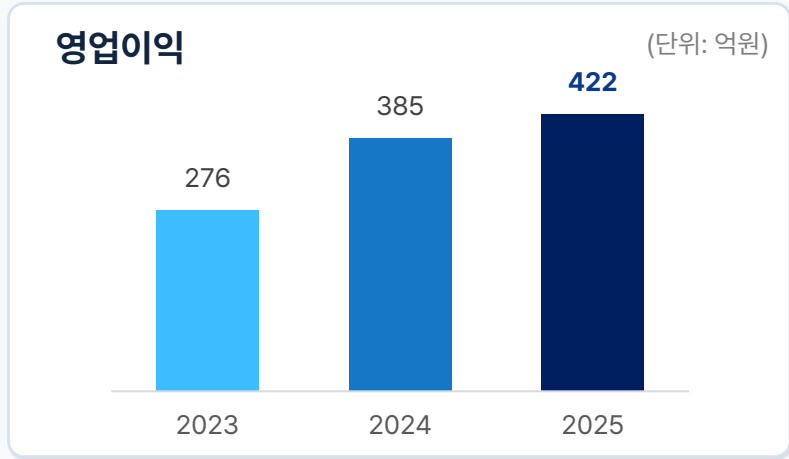
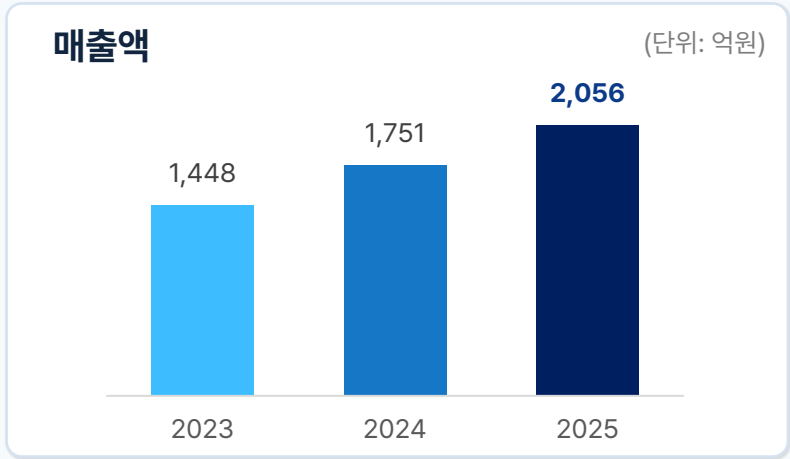
연혁



1

기업 개요

최근 3개년 주요 재무지표(연결 재무제표 기준)



2 기업 현황 진단

주요 사업 부문

주요 사업부문

2025 Revenue mix

71%

산업용 장비
반도체 향 고정밀 AFM
및 계측 솔루션

22%

연구용 장비
대학·연구소·기업 연구개발용
AFM 플랫폼 및 분석 장비

7%

서비스
설치·유지보수·업그레이드·
어플리케이션 지원 등

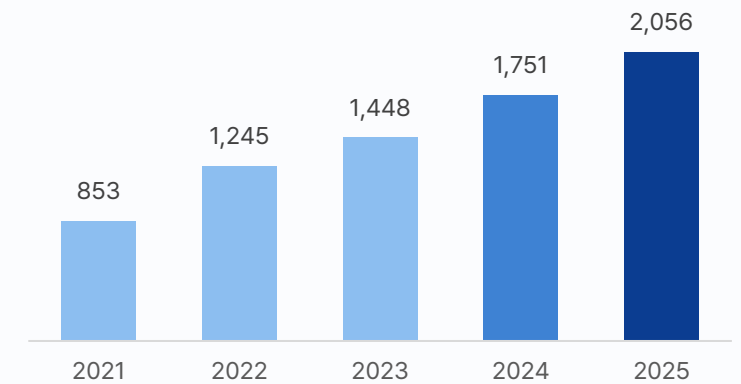
Optical portfolio 확대

Accurion·Lyncée Tec 인수를 통해
광학 계측 포트폴리오 확장

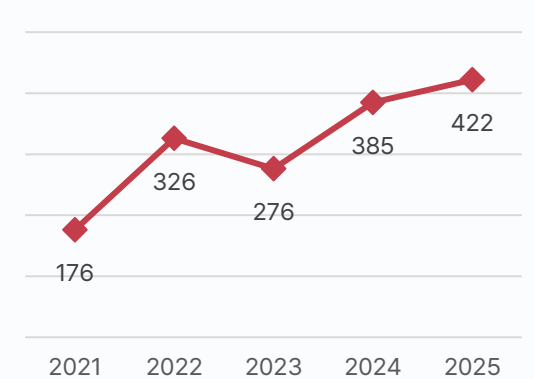
매출 및 이익 추이

(단위: 억원)

매출액 추이



영업이익 추이



제품별 비중

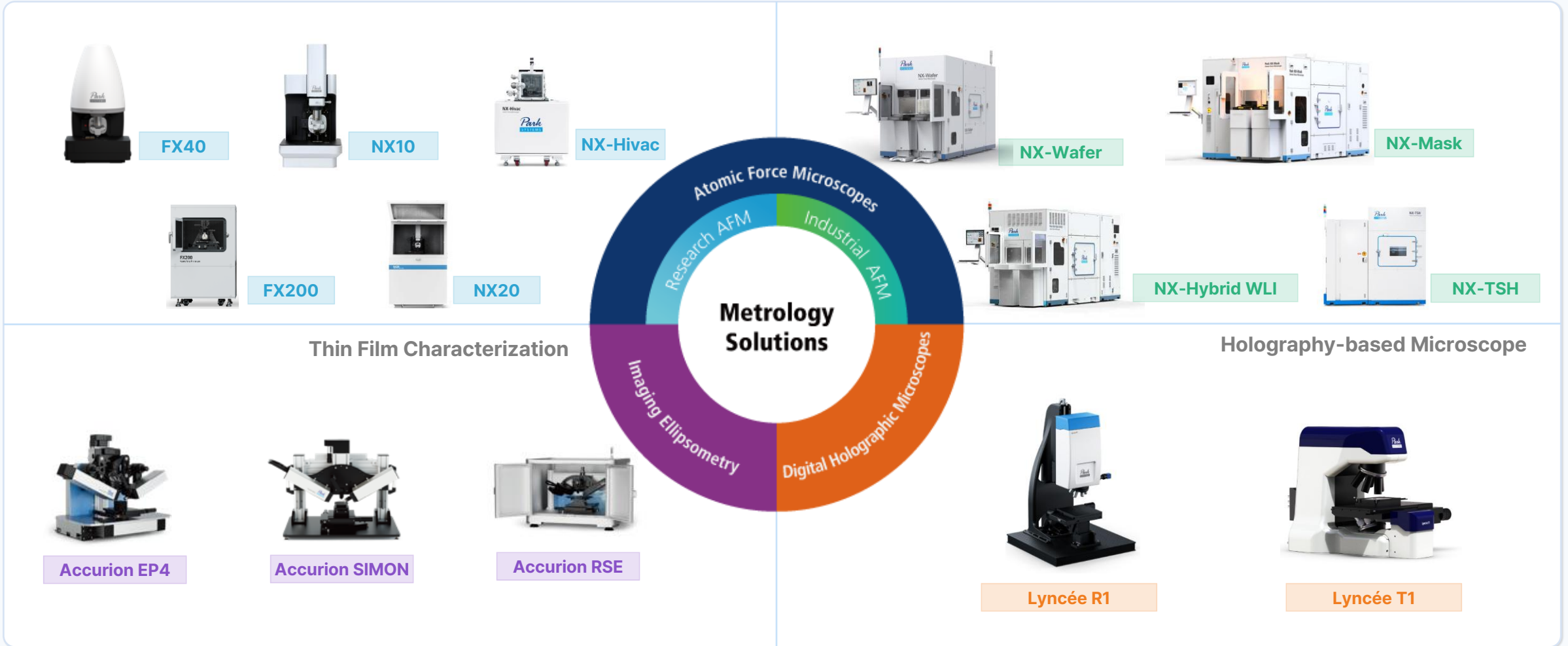
● 산업용 ● 연구용 ● 서비스



산업용 장비 중심의 성장 구조 유지

2 기업 현황 진단

주요 제품



2 기업 현황 진단

시장 환경 및 경쟁우위요소

AFM 시장 현황

기술력을 바탕으로 원자현미경 시장 내 리더십을 확보

#1

Global Share Rank

21.7%

Market Share

Park Systems



21.7%

Bruker

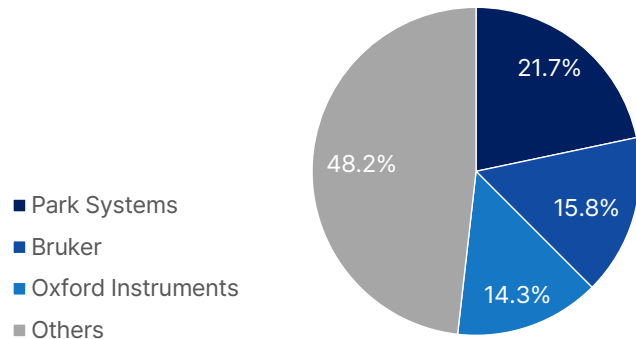


15.8%

Oxford Instruments

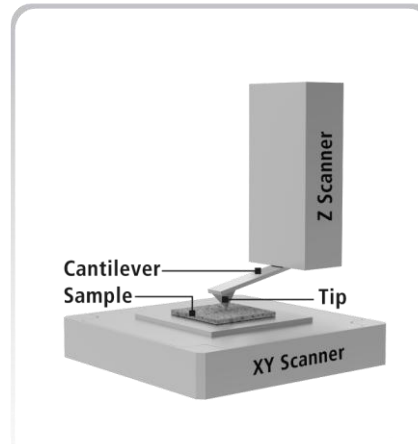


14.3%




Source: Annual Reports, Press Releases, Investor Presentations, Interviews with Experts, and Markets and Markets Analysis

독보적인 기술력



Measurement Accuracy

Park AFM Scanners
Decoupled XY & Z Scanners



Best Resolution

Park AFM Mode
True Non-Contact™ Mode



User Convenience

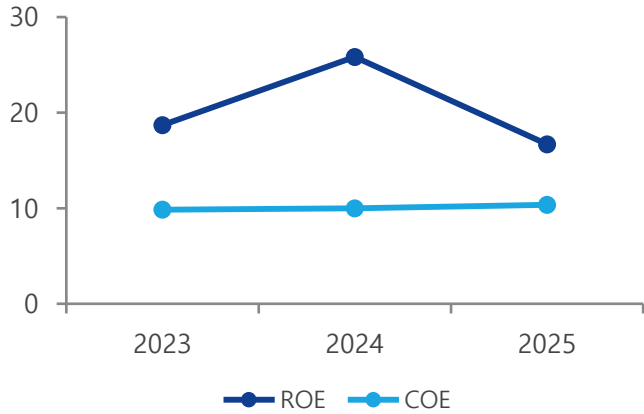
Park Operating Software
SmartScan™, SmartAnalysis™, XEA

사용자 편의성에 기반한 비접촉 측정 방식, 최고 수준의 해상도
및 높은 계측 정확도 제공

2 기업 현황 진단

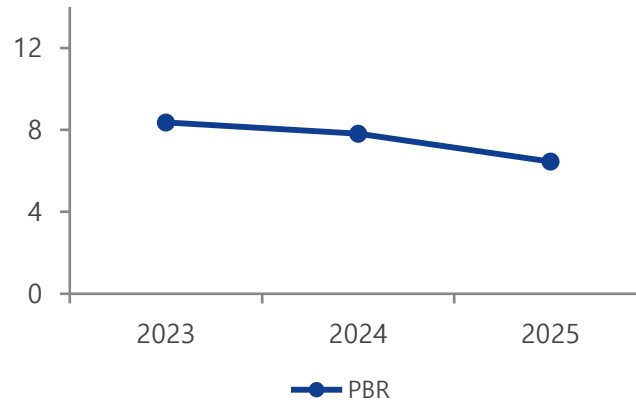
재무지표 분석

평균 ROE
20.4%
2023-2025 평균



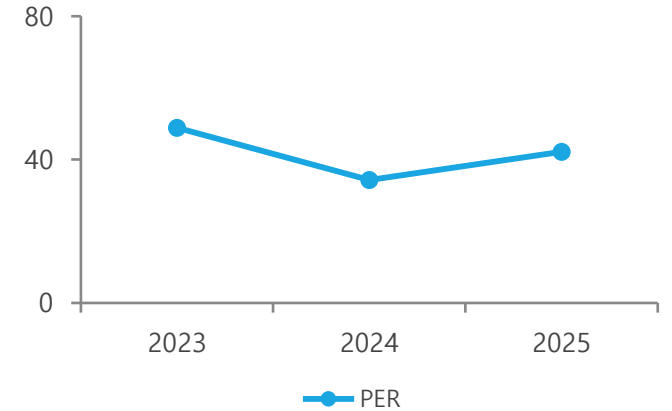
- COE를 상회하는 ROE로 우수한 자본수익성 유지

평균 PBR
7.5x
2023-2025 평균



- 수익성과 성장성이 높은 PBR로 반영

평균 PER
41.8x
2023-2025 평균



- 견조한 수익성과 성장 잠재력이 높은 PER로 반영


2 기업 현황 진단

이사회 및 위원회 구성

이사회


박상일	대표이사 사내이사	현, 파크시스템스 주식회사 대표이사
박기준	사외이사 감사위원회 위원장	현, 우리회계법인 공인회계사
이희국	사외이사 감사위원회 위원	전, LG전자 사장
조수인	사외이사 감사위원회 위원	전, 삼성전자 메모리 사업부장, 사장
최기영	사외이사 임원보상위원회 위원	전, 과학기술정보통신부 장관
정준	기타비상무이사 임원보상위원회 위원	현, 주식회사 쏠리드 대표이사
남태희	기타비상무이사 임원보상위원회 위원	현, Storm Ventures Managing Director & Co-Founder

감사위원회



- 분리 선출된 사외이사 3인으로 구성
- 전문성을 보유한 회계사 위원장
- 감사, 내부통제, 재무보고 감독
- 독립성을 가지고 견제 기능 수행

임원보상위원회



- 사외이사 1인과 기타비상무이사 2인으로 구성
- 임원 보상체계의 투명성, 적정성 검토
- 성과에 대한 객관적, 독립적 검토

2 기업 현황 진단

배당 현황

배당정책

- 유기적·비유기적 성장을 위한 투자에 우선순위
- 현금흐름, 재무안정성 등을 종합적으로 고려하여 성장 투자를 우선 추진
- 주주환원정책은 단계적으로 확대
- 잉여현금흐름(FCF)의 10~50% 범위 내에서 이사회 결의를 통해 배당 결정

5개년 평균
배당성향
11.6%

5개년 평균
주주환원율
12.7%

최근 5개년 배당 상세 현황

	단위	2021	2022	2023	2024	2025
주당이익	원	1,508	3,258	3,786	5,614	4,951
주당배당금	원	250	400	400	500	500
총배당액	백만원	1,717	2,761	2,768	3,470	3,476
배당성향	%	18.9%	9.9%	11.3%	8.1%	10.1%
배당수익률	%	0.16%	0.35%	0.23%	0.24%	0.24%
주주환원율	%	18.9%	15.2%	11.3%	8.1%	10.1%
총주주수익률*	%	62.2%	(25.3%)	52.7%	22.2%	(1%)

*총주주수익률(TSR)은 총주주수익(기말주가-기초주가+주당배당금)을 기초주로 나눈 값입니다.

3 목표 설정 및 계획 수립

성장 로드맵

Organic Growth

- 고속·고정밀 AFM 기술 고도화
- 첨단 공정 대응 장비 라인업 확대 및 기술 경쟁력 강화

2026~

FX Project

The Next Standard in In-line AFM

Higher throughput & detectability

Interferom™ Project

Hybrid WLI Platform

Enhanced technology for speed

Application-based expansion

Expanding Applications

Advanced Packaging

Hybrid Bonding

Nano-scale Material Analysis

Inorganic Growth

- 전략적 M&A 및 기술 포트폴리오 확대
- 핵심 기술 경쟁력 강화 및 미래 성장동력 확보 위한 글로벌 투자 추진

2022년

독일 Accurion GmbH 인수

ISE(Imaging Spectroscopic Ellipsometry) 기술 내재화

2024년

스위스 Lyncée Tec 인수

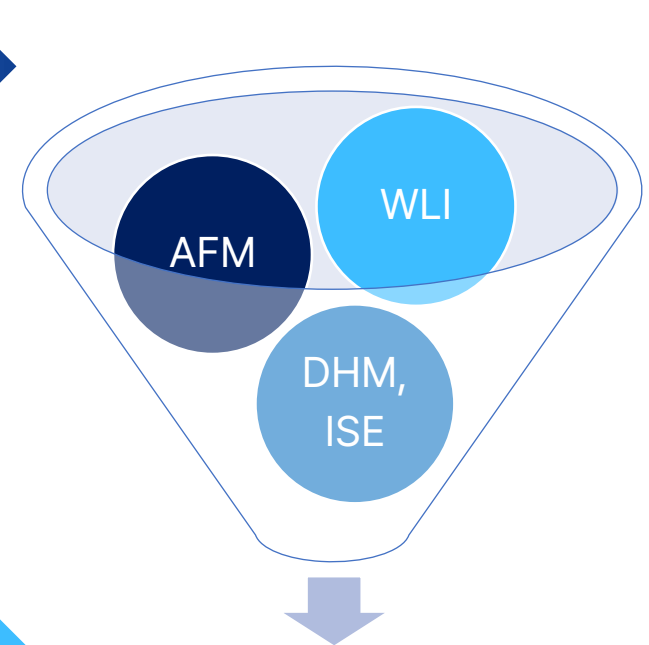
DHM(Digital Holographic Microscopy) 기술 확보

2026년 ~

ISE·DHM 고도화 및 산업 적용

신규 계측기술 발굴·투자 지속

AFM·광학기술 융합



종합 계측 솔루션 제공

3 목표 설정 및 계획 수립

재무지표 개선 방향

핵심 KPI (최근 3년간)

매출 CAGR	19.2%
평균 영업이익률	20.5%
평균 ROE	20.4%
평균 COE	10.1%
평균 PBR	7.5x
평균 PER	41.8x

- 영업이익률 20% 이상의 높은 수익성 구조
- ROE가 COE를 상회하는 우수한 자본효율성
- PBR·PER은 모니터링 지표로 활용

KPI 운영 방향

우수 지표는 유지하고, 통제 가능한 지표를 중심으로 단계적 개선

유지 지표

- 영업이익률 20%+
- ROE > COE

개선 지표

- 주주환원 정책 고도화
- 비용 효율성 개선

모니터링 지표

- PBR/ PER/ TSR

개선 로직

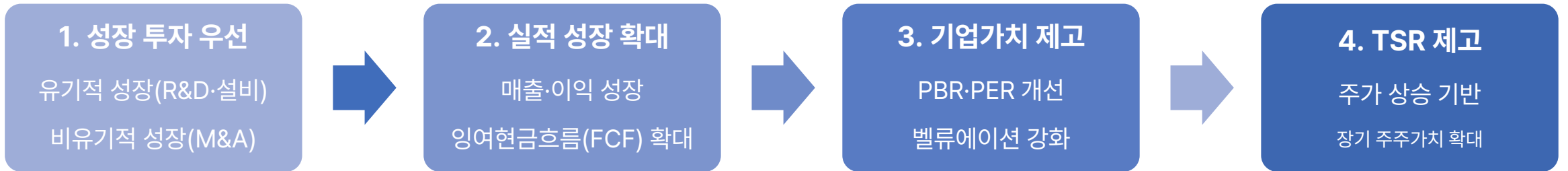


3 목표 설정 및 계획 수립

주주환원 개선 방안

주주환원 체계 구축

단기 배당보다 성장 → 주가 상승 → TSR 개선 중심



배당 운영 원칙

- 성장 투자 및 재무건전성 우선
- 안정적 예측 가능한 배당 유지
- 잉여현금흐름(FCF) 기반 점진적 확대 검토

시장 소통 포인트

- 단기 배당보다 기업가치 제고 중심
- 실적 성장 기반 주가 상승 추진
- TSR을 핵심 지표로 관리

사업 투자 기반의 성장과 수익성 개선을 통해 TSR 제고 추진

3 목표 설정 및 계획 수립

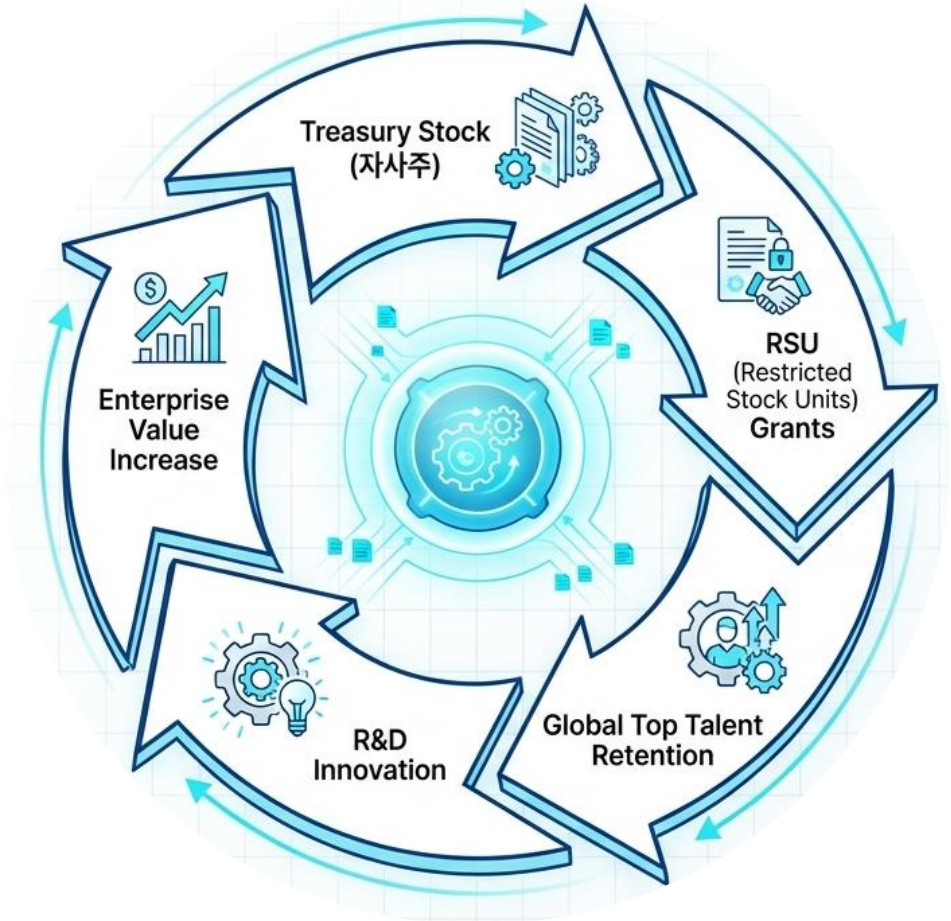
자사주 활용 방안

자사주 활용 기반 선순환 구축

- 기보유 자기주식을 RSU로 활용함으로써 기존 주주 가치 희석을 최소화
- 성과 연계 보상 통한 임직원 동기부여
- 핵심 인재 유치 및 장기 근속 유도
- **기업가치 상승으로 이어지는 선순환 구축**

자사주 활용 계획

- 목적: 임직원 보상 및 신기술 도입 등 경영상 목적
- 자기주식현황: 43,327주 (2026.03.31 기준)
- 처분 방법: 상기 목적 하에 이사회 승인을 거쳐 지급
- 보고 방법: 추후 정기주주총회에서 보고



3 목표 설정 및 계획 수립

ESG 체계 확립

추진방향

- 단계적 체계 구축
- 글로벌 커뮤니케이션 강화
- 내부 관리 체계 고도화

기대효과

- 투자자 신뢰 제고
- 지속가능한 성장 기반 마련
- 비재무적 리스크 사전 식별 및 관리

핵심원칙

- 실행 가능성 중심
- 이사회 책임 강화
- 지속가능성 확보

ESG Framework Roadmap

2026 Foundation

ESG 기준 수립

핵심지표, 데이터 수집 체계 정비

ESG 관련 체계 마련

프로세스 및 내부 담당조직 구축

이사회 전문성 및 개방성 강화

역량과 전문성을 갖춘 이사회 구성

2027 Enhancement

ESG 운영 내재화

정보보안·환경·공급망 등 관리수준 고도화

이사회 강화

리스크 관리 역할 증대

제도 정착

위원회 운영 및 의사결정 연계 강화

2028 Expansion

ESG Report 발간

ESG 및 비재무정보 공개 확대


글로벌 커뮤니케이션 강화

ESG 관련 보고서 및 소통 채널 확대

글로벌 스탠다드 내재화


글로벌 스탠다드 기반 관리 체계 안정화

4 소통 계획




소통 강화

- 정기 IR활동 확대
- NDR, Corp-Day 등 행사 참석
- 해외투자자 소통 강화
- 기업가치제고계획 진행 상황 공유



투자자 자료 제공

- 국·영문 IR자료 제공
- IR자료 홈페이지 게재
- 외국인 투자자를 위한 영문 공시 진행
- 홈페이지 내 국·영문 실적 정보 제공



투명한 공시

- 적시 공시를 통한 시장 신뢰 강화
- 투명한 정보 제공
- 공시 오류 최소화
- 정보 비대칭 완화